



特性

- 陶瓷钎焊密封，无电弧泄露风险，确保不打火、不爆炸
- 灌封以氢气为主的气体，有效防止触点氧化烧损，接触电阻低且稳定，触点部分可满足IP67防护等级
- 20A 85°C长时间载流能力
- 绝缘电阻达1000MΩ(1000VDC)，触点与线圈间耐压4kV，符合IEC 60664-1要求
- 负载及线圈驱动无极性要求

RoHS compliant

触点参数

触点形式	1H	
接触电阻	≤4.5mΩ(at 20A)	
触点额定负载	20A	
机械耐久性	2 x 10 ⁵ 次	
	450V型	750V型
最大切换电压	1000VDC	1000VDC
最大分断电流	200A(1000VDC) 1次	200A(1000VDC) 1次
最大切换功率	18kW	30kW
电耐久性 ⁽¹⁾	切换: 7.5 x 10 ⁴ 次 (450VDC, 20A)	切换: 5 x 10 ⁴ 次 (750VDC, 20A)
	1000V型	
最大切换电压	1000VDC	
最大分断电流	200A(1000VDC) 1次	
最大切换功率	30kW	
电耐久性 ⁽¹⁾	切换: 3 x 10 ⁴ 次(1000VDC, 20A)	
电流耐受 ⁽²⁾	20A: 持续	
	30A: 1h	
	40A: 20min	
	80A: .30s	
	120A: 10s	
	200A: 0.6s	

备注: (1) 除特别标明外, 电耐久性测试环境温度均为23°C, 通断比为0.6s : 5.4s。

测试时, 线圈未连接浪涌抑制装置。请注意, 如线圈并联二极管使用, 会使继电器释放时间大大加长, 造成寿命降低。

(2) 环境温度为85°C, 导线截面积≥4mm²。详细的载流情况请见附图“耐受能力曲线”。

线圈参数

23°C

额定电压 VDC	动作电压 VDC	释放电压 VDC	线圈功耗 W
12	≤9	≥1	2.6
24	≤18	≥2	2.6
48	≤36	≥4	2.6

性能参数

绝缘电阻	1000MΩ (1000VDC)	
介质耐压	触点与线圈间	4000VAC 1min
	断开触点间	3000VAC 1min
动作时间 (额定电压)	≤30ms	
释放时间 (额定电压)	≤10ms	
冲击	稳定性	196m/s ²
	强度	490m/s ²
振动	10Hz ~ 500Hz 49m/s ²	
湿度	5% ~ 85% RH	
温度	-40°C ~ 85°C	
负载引出端形式	QC引出端	
重量	约140g	
外形尺寸	78.0 x 39.8 x 46.1mm	

备注: 上述值均为常温下初始值。



宏发继电器

ISO9001、ISO/TS16949、ISO14001、OHSAS18001、IECQ QC 080000 认证企业

订货标记示例

产品型号	HFE82 V -20/ 1000-12- H- Q 2 J -1 (XXX)
应用场合	V:新能源汽车领域
系列代号	20: 20A
负载电压	无:450VDC 750:750VDC 1000:1000VDC
线圈电压	12: 12VDC 24: 24VDC 48: 48VDC
触点形式	H: 一组常开
线圈引出端形式	Q: QC引出端
负载引出端形式	2: QC引出端
底座结构	J:无凸台底座
线圈特征	1: 单线圈
特殊特性号 ⁽¹⁾	XXX: 客户需求 无: 标准型

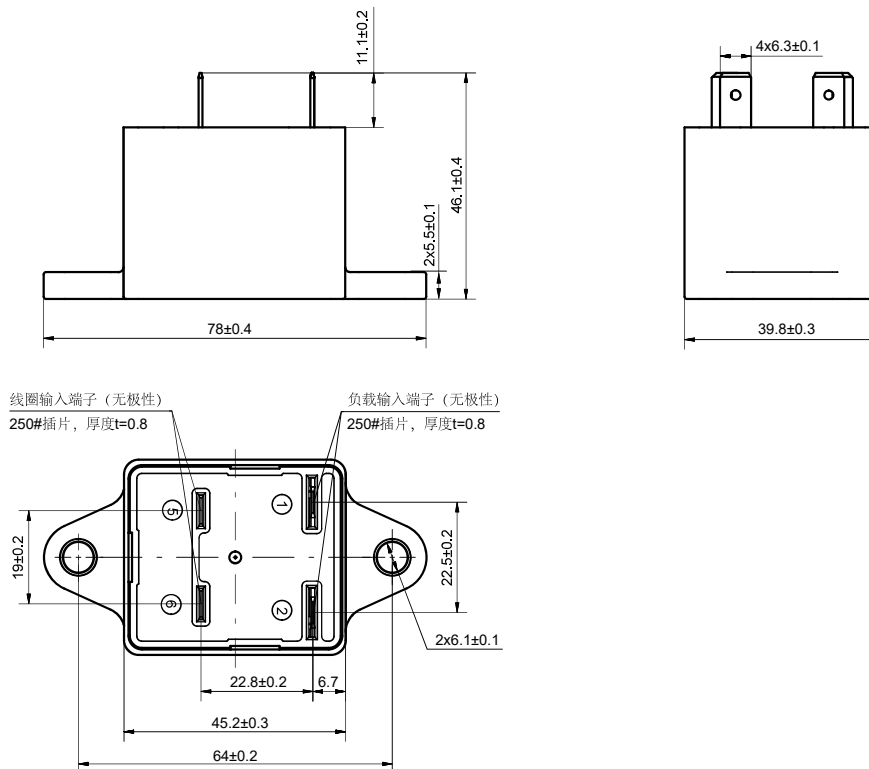
备注: (1)客户特殊要求由我司评审后, 按照特性号的形式标识。

外形图、安装孔尺寸、接线图

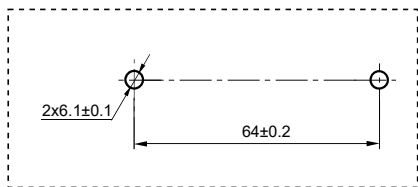
单位:mm

外形图

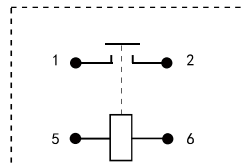
HFE82V-20/XXX-XX-H-Q2J-1



安装孔尺寸



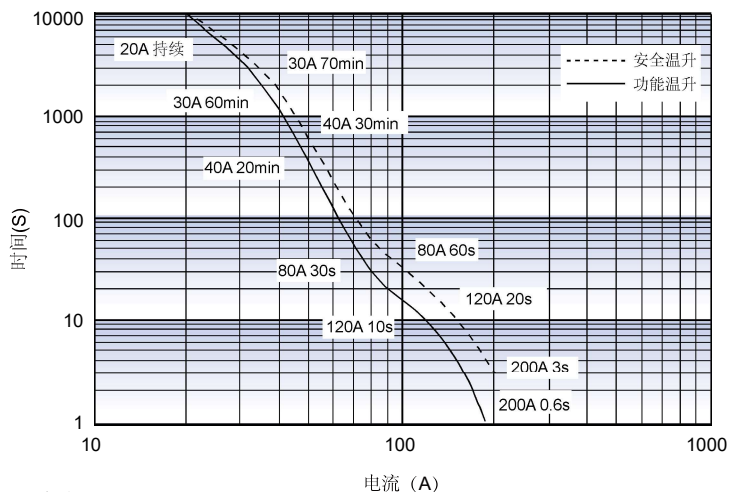
接线图



备注:负载与线圈均无极性。

性能曲线图

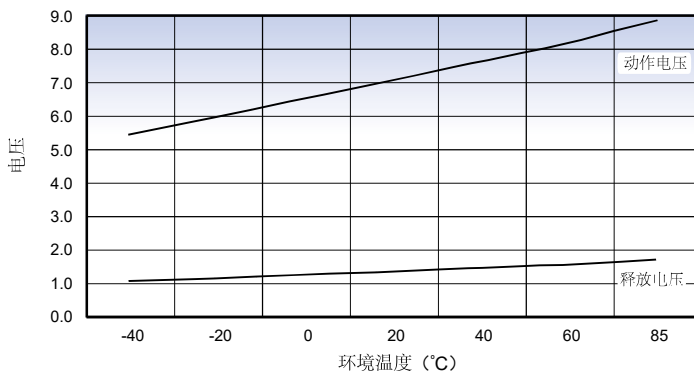
电流耐受曲线



备注:

- 1、以上数据仅供参考,请勿直接用于选择熔断器;
- 2、该曲线设定的安全温升温度上限为180°C,功能温升温度上限为130°C;
- 3、如产品需处于长时间工作状态,建议温度上限不超过130°C;
- 4、环境温度为85°C,导线截面积≥4mm²。

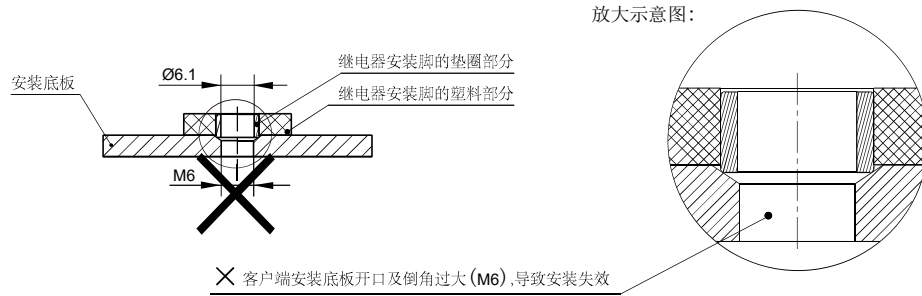
动作/释放电压变化曲线



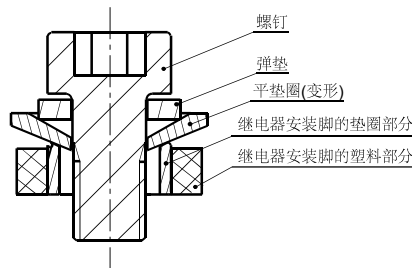
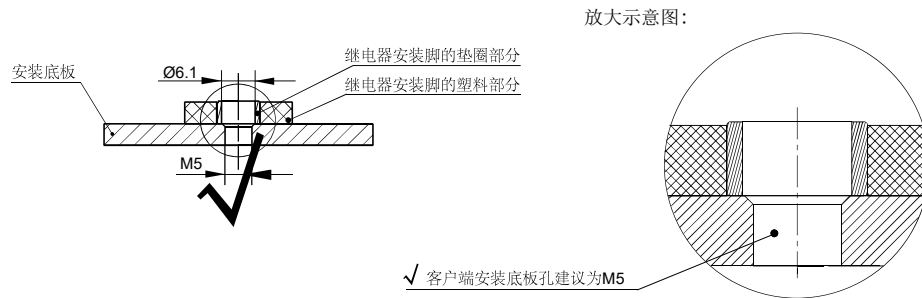
使用注意事项

- 1、为防止出现松动，继电器安装时请使用垫圈。继电器安装处请使用M5螺钉，螺钉锁紧扭矩请控制在3N·m ~ 4N·m；继电器引出脚允许的插拔力为(1)负载引出端:49N;(2)线圈引出脚:49N。在超过范围的情况下，可能会造成破损。
- 2、请避免在引出片上粘附油脂等异物，请使用4mm²以上规格的连接导线，否则有可能会造成引出端部分的异常发热。
- 3、产品本体安装注意事项：

不推荐方案(客户端安装板孔过大)：



推荐方案(客户端安装板孔M5)：



使用M5螺钉时，需确保垫圈厚度和强度足够，否则会变形，撑破外壳。

声明：

- 1、本资料仅供客户参考，宏发已尽力确保本资料中信息的准确性，但错误之处在所难免，且产品及规格、参数可能因产品改良等发生变更，具体涉及的每个产品的参数及性能请以宏发提供的规格书和样品为准，恕不另行通知。
- 2、关于应用领域，对宏发而言，不可能评定继电器在每个具体应用领域的所有性能参数要求，因而客户应根据具体的使用条件选择与之相匹配的产品，其中未明确规定的要求条件，请与宏发联系以便获取更多的技术支持。宏发明确声明对本资料中的信息仅供选型参考，且产品选型责任仅由客户负责。

© 厦门宏发电声股份有限公司版权所有，本公司保留所有权利。